

# Informasi 「Sistem Pra Pendaftaran Sidik Jari」

\* **Kategori** : Anak dibawah umur 18tahun, Penyandang Disabilitas Intelektual, Autisme, Tuna Grahita, Pasien Demensia

\* **Cara Pendaftaran** : Dapat mendaftar di Kantor Polisi Terdekat, Safety Dream Homepage (Aplikasi)

「Sistem Pra Pendaftaran Sidik Jari」 adalah cara yang sangat efektif untuk mengantisipasi jika anggota keluarga hilang」

Cepatlah mendaftar agar kita dapat melindungi anak-anak kita

◆ **Ini bukan pilihan tapi Kewajiban** ◆

《Jika telah terdaftar, waktu penemuan rata-rata **46 menit**, jika tidak terdaftar **94 jam**》



## ♣ Apa itu Pra Pendaftaran Sidik Jari?

Dengan mendaftarkan sidik jari dan foto anak, no.telp orang tua dll, Anda dapat menemukan keluarga Anda yang hilang dengan cepat.

## ♣ Cara Pendaftaran?

- ① Anda dapat mendaftar di **Kantor Kepolisian Resor, Kantor Kepolisian Sektor** terdekat  
⇒ Wajib membawa dokumen yang dapat mengidentifikasi anak Anda, seperti Kartu Keluarga dll
- ② Anda dapat mendaftar langsung via mobile dengan mengunduh aplikasi **Mobile Safety Dream ‘안전Dream’**
- ③ **Safety Dream Homepage ([www.safel82.go.kr](http://www.safel82.go.kr))**

## ♣ Contoh Kasus

Pada 14 Maret 2020 di Geochang, Polisi menemukan kakak adik laki-laki (4tahun, 7tahun) yang sedang menangis di jalan. Lalu Polisi tersebut memeriksa sidik jari dan foto mereka, dalam waktu 35 menit Polisi kemudian dengan aman menyerahkan kakak adik tersebut kepada orang tuannya.

| 한국 방문을 환영합니다 Welcome to Korea

안전한 한국체류  
외국인은  
QR코드를 찍어주세요

한국어 QR코드를 찍어 확인하세요

영어 Scan the QR codes to access them

중국어 请扫描QR码确认

베트남어 Hãy chụp và kiểm tra mã QR

인도네시아어 Silakan klik kode QR

우즈벡어 QR ko'd orqali kiring

경남지방경찰청 의사과  
Gyeongnam Provincial Police Agency Foreign Affairs Division

# Panduan Cara Mengisi Formulir Aplikasi 'Pra Pendaftaran Sidik Jari, Untuk Mengantisipasi Jika Anggota Keluarga Hilang dan Menemukannya Dengan Cepat



## Apa itu Pra Pendaftaran Sidik Jari?

- ✓ Dengan mendaftarkan Sidik Jari, Foto dan Informasi Orang Tua dari Anak dibawah umur 18 tahun, Penyandang Disabilitas Intelektual, Autisme, Tuna Grahita, Pasien Demensia terlebih dahulu di Kantor Polisi, maka nantinya jika Polisi menemukan anak yang hilang, Polisi akan menginvestigasi data anak tersebut dari informasi yang telah Anda daftarkan. Kemudian Polisi akan menyerahkan anak tersebut kepada orang tua dengan waktu yang singkat.

## Panduan Cara Mengisi Formulir Aplikasi 'Pra Pendaftaran Sidik Jari,

(★Wajib dibaca)

- ✓ Kata yang ditandai dengan '\*' (Nama, Nomor Registrasi Penduduk, Alamat, No.Telp, Jenis Kelamin, dll) **wajib diisi**
- ✓ Yang tidak ditandai dengan '\*' (Luka, Tahi Lalat atau Tato, Riwayat Penyakit, Ciri Khusus/Tanda Istimewa dan Informasi lainnya) hanya opsi pilihan jadi tidak wajib diisi. Jika diisi, maka harap isi dengan menunjukkan ciri khusus yang menonjol.
- ✓ Harap centang opsi kotak '[ ]' yang berada didepan pilihan yang anda pilih  
※ Msal) [ ]Obesitas [ ✓ ]Sehat [ ]Normal [ ]Pendek [ ]Tanda Istimewa
- ✓ Data Pendaftar(**Orang Tua**) juga merupakan poin yang wajib diisi. Harap mengisi Nomor Registrasi Penduduk dan No.Telp dengan benar. (Jika data yang diisi terdapat kesalahan maka pendaftaran dianggap gagal)

## Cara mengkonfirmasi dan merubah Pra Pendaftaran Sidik Jari

- ✓ (Ponsel) Unduh Aplikasi **Safety Dream** 『안전Dream』 di Google Play Store · Apple App Store ⇨ Pilih Pra Pendaftaran Sidik Jari · Verifikasi ⇨ Verifikasi no.telp Anda ⇨ Verifikasi Diri Anda, kemudian Anda dapat merubah data
- ✓ (Internet) Portal Site 『안전Dream』 [www.safe.182.go.kr](http://www.safe.182.go.kr) ⇨ Ajukan permohonan pra pendaftaran di layar utama ⇨ Verifikasi Diri ⇨ Verifikasi Diri Anda (대상자 확인), kemudian Anda dapat merubah data

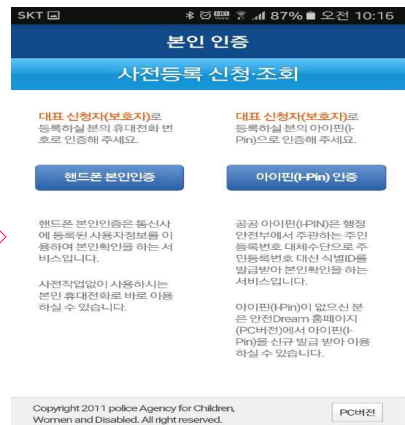
※ Sistem pemasukkan data pra pendaftaran ini melewati enkripsi verifikasi dalam 5 langkah seperti 'keamanan keyboard' yang berada dan tersimpan didalam sistem polisi. Hanya penanggung jawab yang bertugas yang dapat mengaksesnya dan dikontrol dengan sangat ketat, jadi tidak akan ada resiko kebocoran.

# Cara Pendaftaran 'Pra Pendaftaran Sidik Jari' Dengan Menggunakan Aplikasi Mobile Safety Dream (안전 Dream) Untuk Mengantisipasi Jika Anggota Keluarga Hilang dan Menemukannya Dengan Cepat

- ◆ Unduh aplikasi di ponsel, kemudian ajukan permohonan pra pendaftaran sidik jari
- ◆ Mudah
- ◆ Ikuti langkah-langkahnya secara berurutan
- ◆ Registrasi 1 sidik jari dari 10 jari anak
- ◆ Jika sidik jari tidak dapat terdaftar, silakan kunjungi dan mendaftarkannya di kantor polisi



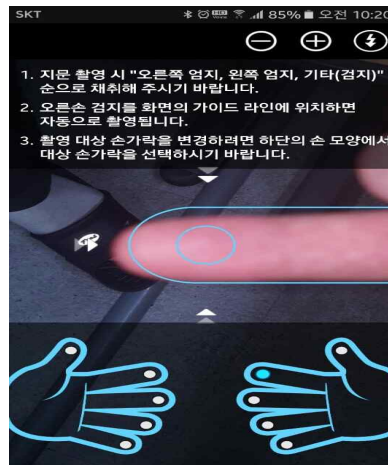
Layar utama aplikasi Safety Dream



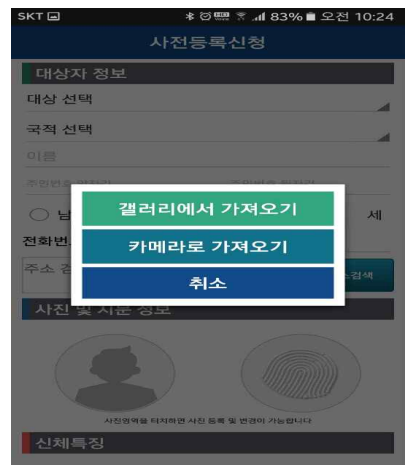
Verifikasi Identitas



Pengajuan pra pendaftaran



Pendaftaran sidik jari



Upload foto



Tanda Istimewa Fisik



Data Orang Tua



Konfirmasi Pendaftaran