

2022년 법정 의무교육

[긴급복지지원대상자 신고의무교육] 수강방법 안내문

✔ **법정 의무교육으로 PC에서만 학습가능합니다.**

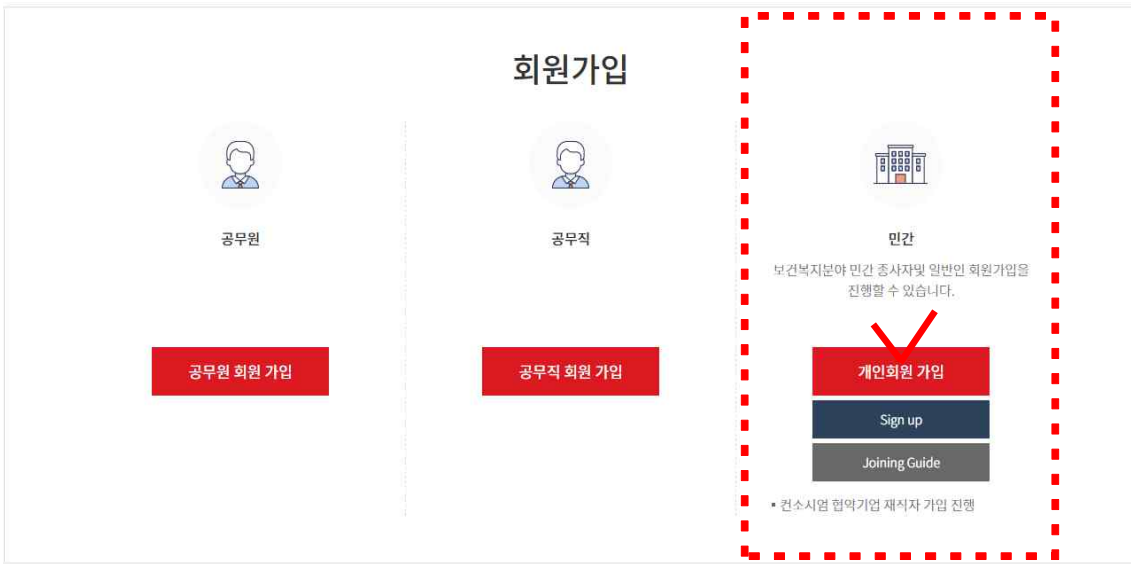
- ① 한국보건복지인력개발원 KOHI 의무교육 접속하기
(네이버 검색창에 “KOHI 의무교육” 검색)
- ② 회원가입 > 로그인
- ③ 긴급복지 클릭
- ④ 수강신청 “긴급복지지원 신고의무자편”
- ⑤ 강의듣기(1~2차시)
- ⑥ 수료증 발급 받기

*교육수강 상세안내

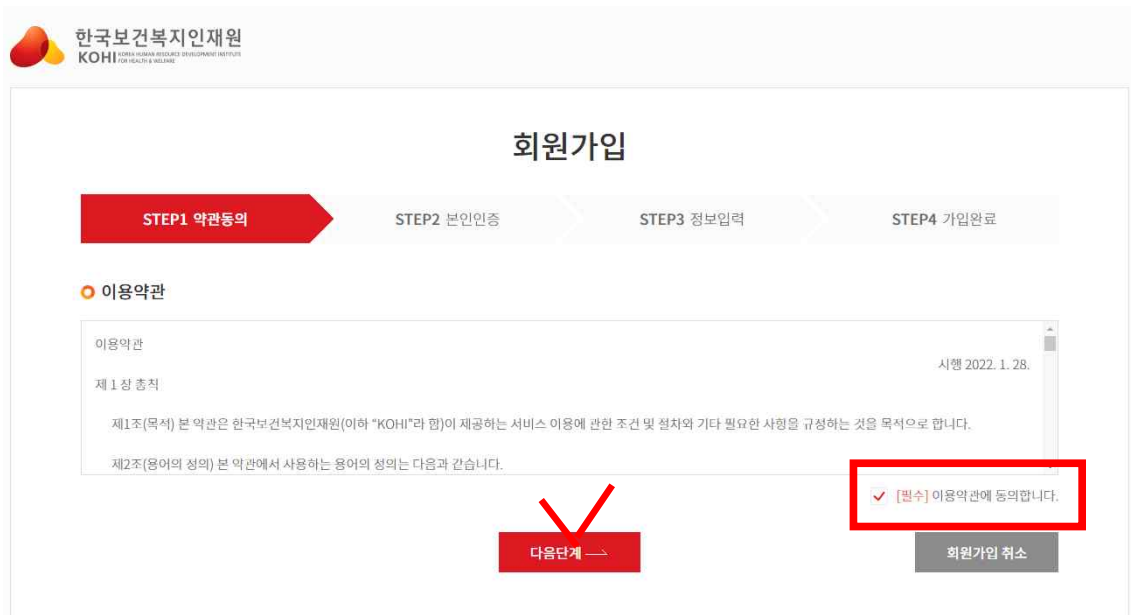
- ① KOHI 의무교육 접속하기
<https://in.kohi.or.kr/index.do>

- ② 회원가입 > 로그인 (홈페이지 상단)

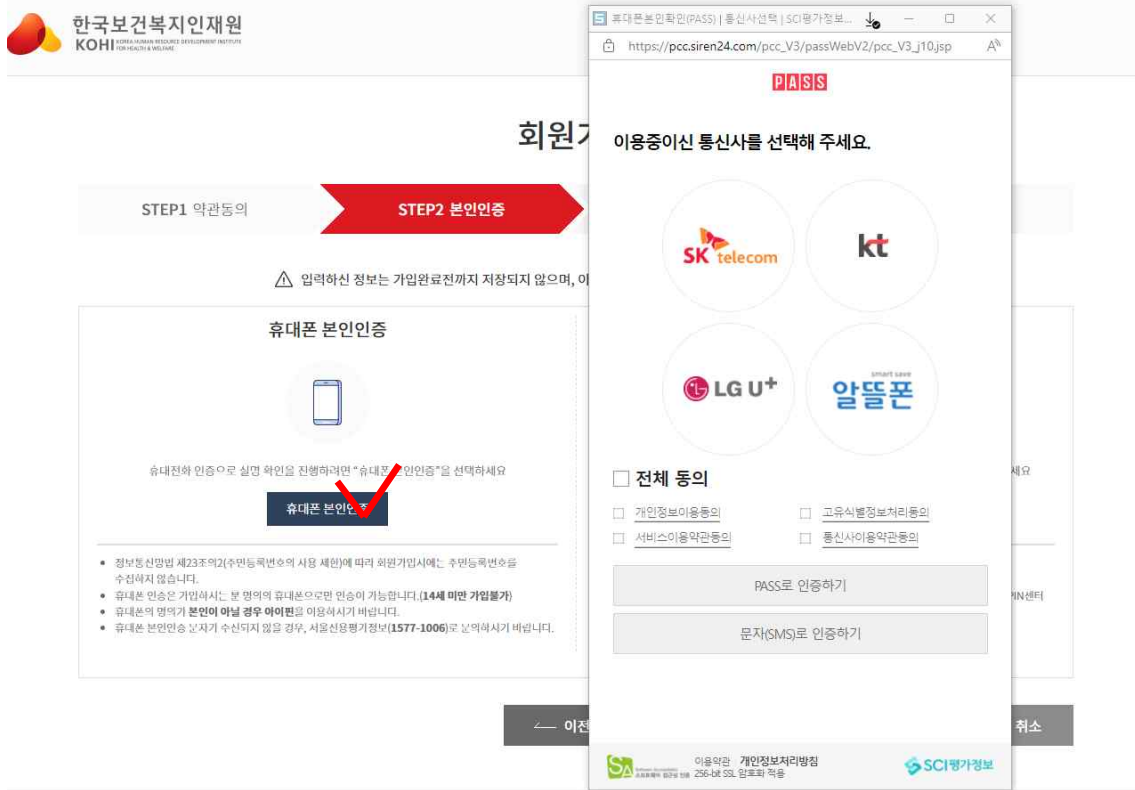




*회원가입 과정> 동의 체크> 다음단계



*회원가입 과정 > 본인인증 > 휴대폰 인증



*회원가입 과정 > 회원정보 입력 > 회원가입

- 기관명: 기타 선택 후 수원시 건강가정지원센터 입력
- 부서 : 아이돌보미
- 직책 : 아이돌보미
- 지역 : 경기도

기관명(기업명) ※	기타 ▼ 수원시 건강가정지원센터	
부서 ※	아이돌보미	직책 아이돌보미
지역 ※	경기도 ▼	
주소	우편번호	

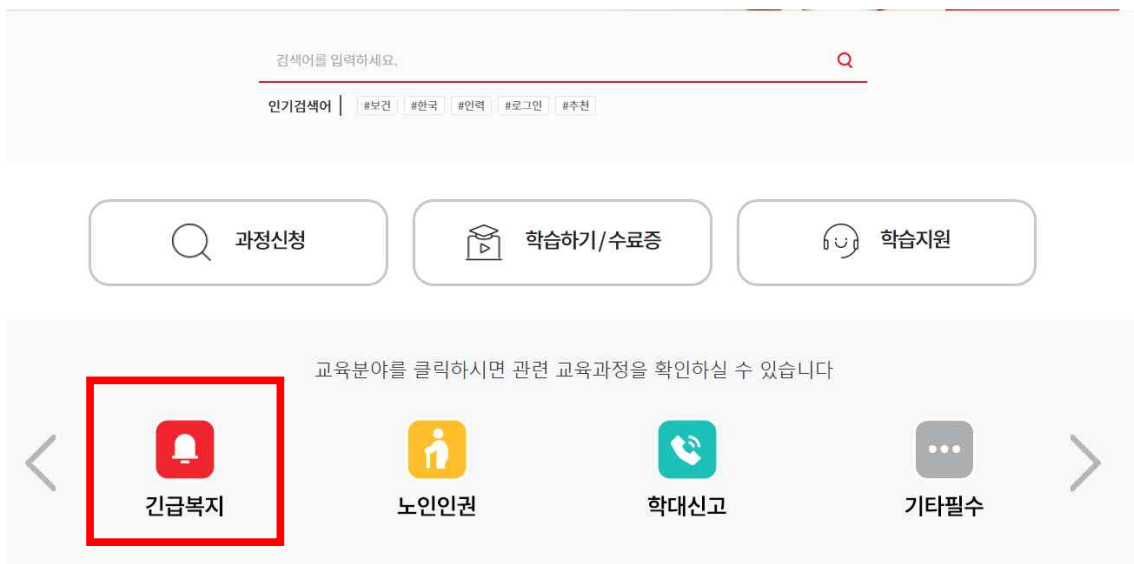
※ 기관명(기업명)은 수료증 출력 시, 사용됩니다. ※비재직자 경우 기관명을 무소속으로 입력해 주십시오.

회원가입 신청
회원가입 취소

* 로그인 하기



③ 긴급복지 클릭



④ 수강신청 > 긴급복지지원 신고의무자편

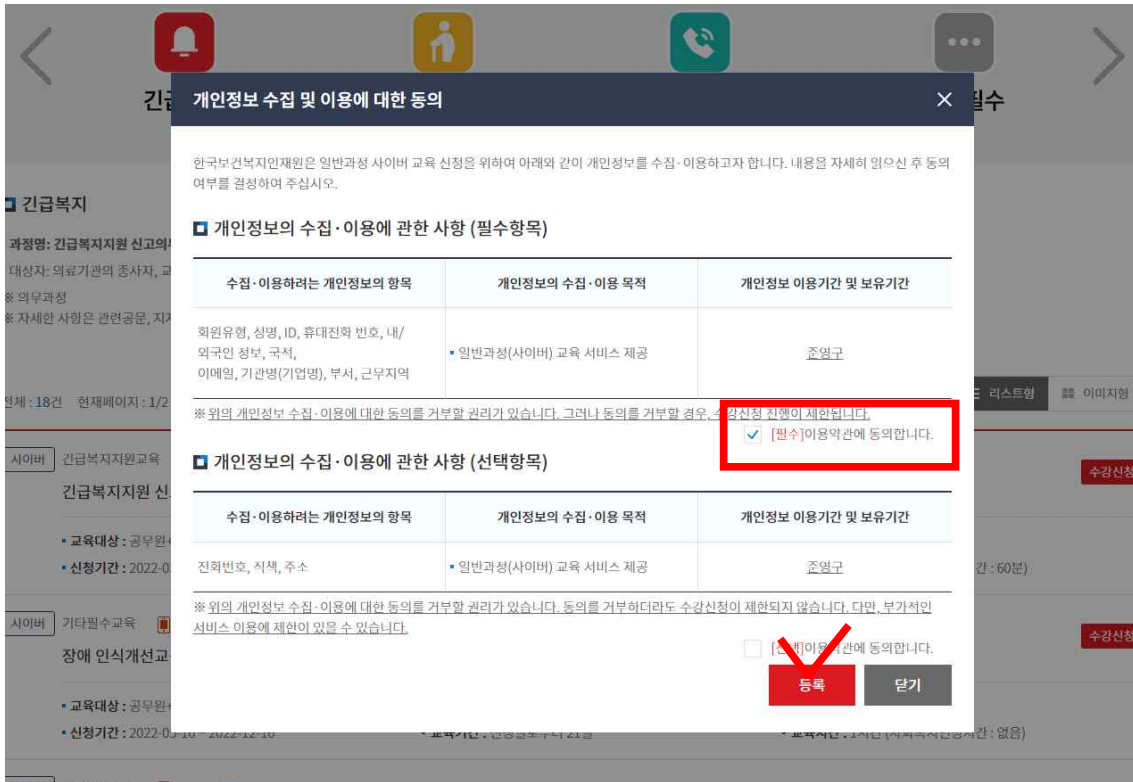
■ 긴급복지

- 과정명: 긴급복지지원 신고의무자
- 대상자: 의료기관의 종사자, 교원, 직원, 사회복지시설의 종사자, 공무원 등
- ※ 의무과정
- ※ 자세한 사항은 관련공문, 지자체 안내 참조 및 「긴급복지지원법 제7조」 참조

전체 : 18건 현재페이지 : 1/2

리스트형 | 이미지형

시이버	긴급복지지원교육	mobile PC	긴급복지지원 신고의무자편	1기 / 긴급복지지원 신고의무자편	수강신청
교육대상	공무원+민간(직원만)	교육비	무료	신청인원/정원	-
신청기간	2022-03-02 ~ 2022-12-16	교육기간	신청일로부터 21일	교육시간	1시간 (사회복지인정시간 : 60분)
시이버	기타필수교육	mobile PC	장애 인식개선교육(인식의 새로고침)	1기 / 장애인식개선교육(인식의 새로고침)	수강신청
교육대상	공무원+민간(직원만)	교육비	무료	신청인원/정원	-
신청기간	2022-05-16 ~ 2022-12-16	교육기간	신청일로부터 21일	교육시간	1시간 (사회복지인정시간 : 없음)



***재확인**

기관명(기업명) ※	기타 수원시 건강기정지원센터 ※ 기관명(기업명)은 수료증 출력 시, 사용됩니다. ※비재직자 경우 기관명을 무소속으로 입력해 주십시오. ※공무원의 경우, 기관명이 수료통보 시 반영됨으로 정확하게 작성해주세요. ※교육청 소속 학교에서 근무하는 경우, [다부처]-[소속교육청] 선택 후, 학교명을 작성해주세요.		
부서 ※	아이돌보미	직책	아이돌보미
근무지역 ※	경기도		
주소	우편번호		

수강신청 **목록**

수강신청이 완료되었습니다. X

■ 수강신청내역

신청상태	신청완료		
과정명	긴급복지지원 신고의무자편		
과정구분	사이버	교육대상	공무원+민간(회원만)
신청기간	2022-03-02 ~ 2022-12-16	교육기간	신청일로부터 21 일
컨소시엄과정여부		교육비	무료
정원	999999명	교육시간	1 시간
교육장소	온라인	숙박신청여부	

※ 수강신청내역은 '마이페이지 > 학습현황' 에서 확인하실 수 있습니다. [학습현황 바로가기](#)

확인

과정명 | 긴급복지지원 신고의무자편

⑤ 강의듣기 (1~2차시)

학습하기

※ 과정 수료가 완료되면 수료증발급 버튼을 클릭하여 수료증을 출력하실 수 있습니다.

2022 **확인**

번호	과정구분	과정분류	과정명	교육기간 (수강취소가능기간)	신청상태	학습상태	수료증발급	학습하기	설문하기
1	사이버	긴급복지지원교육	긴급복지지원 신고의무자편	2022-06-03 ~ 2022-06-24 (2022-03-02~2022-12-16)	승인	진행	-	학습하기 수취소	설문하기

1

학습하기

※ 과정 수료가 완료되면 수료증발급 버튼을 클릭하여 수료증을 출력하실 수 있습니다.

수강시 주의사항 X

동영상 수강시 학습페이지를 벗어나거나, 다른 탭을 하시면 진도 저장이 원활히 안 될수 있으며, 학습 종료시 상단의 학습 종료 버튼을 눌러 주시기 바랍니다.

동의 취소

2022 **확인**

번호	과정구분	과정분류	과정명	교육기간 (수강취소가능기간)	신청상태	학습상태	수료증발급	학습하기	설문하기
1	사이버	긴급복지지원교육	긴급복지지원 신고의무자편	(2022-03-02~2022-12-16)	승인	진행	-	학습하기 수취소	설문하기

1

학습하기

과정명 긴급복지지원 신고의무자편

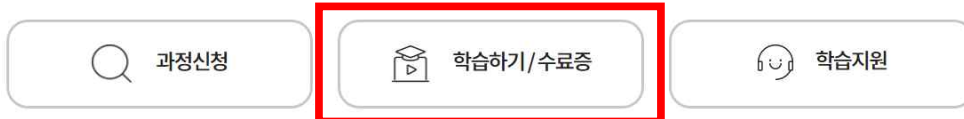
학습실나가기 >

차시	차시명	최초 학습일	최종 학습일	학습시간	진도율(%)	학습상태
1차시	긴급복지지원체도의 이해	미학습	미학습	0분 0초	0%	학습하기
2차시	긴급복지지원신고의무자 체도의 이해	미학습	미학습	0분 0초	0%	학습하기

⑥ 수료증 발급 받기

-발급방법

학습하기/수료증 - 수료증 출력 클릭하여 인쇄



교육분야를 클릭하시면 관련 교육과정을 확인하실 수 있습니다



학습하기

※ 과정 수료가 완료되면 수료증발급 버튼을 클릭하여 수료증을 출력하실 수 있습니다.

2022

번호	과정구분	과정분류	과정명	교육기간 (수강취소가능기간)	신청상태	학습상태	수료증발급	학습하기	설문하기
1	사이버	긴급복지지원교육	긴급복지지원 신고의무자편	2022-06-09 ~ 2022-06-30 (2022-03-02~2022-12-16)	승인	수료	수료증 출력	학습하기	설문하기

1

수료증 출력
✕

기관명(기업명)	수원시 건강기정지원센터 수정 <input type="checkbox"/>
생년월일	[Redacted] 표시여부 <input checked="" type="checkbox"/>
이름	[Redacted]

※ 기관명(기업명)은 **해당 교육당시 소속기관(소속기업)**을 기입해주세요.
 ※ 기관명(기업명) 및 식급은 **최초 1회만 수정**이 가능합니다.
 앞으로 정보수정을 하지 않으실 경우 체크박스를 선택하여 주십시오.

출력
취소

수료증(사이버) - 회사 - Microsoft Edge
https://in.kohi.or.kr/pt/util/ND_userRdp.do

인쇄

합계: 1 용지

프린터

Hancom PDF

인쇄 매수

1

페이지

모두

예: 1-5, 8, 11-13

색

색

기타 설정

시스템 대화 상자 (Ctrl+Shift+P)를 사용하여 인쇄

프린터 문제 해결

인쇄
취소

제 2022-02-8075564 호

수료증

소 속: 수원시 건강기정지원센터
 생년월일: [Redacted]
 이 름: [Redacted]

위 사람은 2022.06.09. - 2022.06.13.에 실시한 제1기 인
 급복지지원 신고의무자반 교육과정(사회복지인력서한 1시간
 00분, 상시학습인력서한 3시간00분)을 수료하였으므로 이
 증서를 수여합니다.

2022년 06월 13일

한국보건복지인재원