


손소독제 VS 손세정제



손 및 피부의 살균소독을 위한

의약외품

손 세정과 청결을 위한

화장품

우리 피부를 소독해 주는
손소독제는 식약처의 신고 및
허가를 받는 '의약외품'입니다.
의약외품으로 허가[신고]된
손소독제를 '의약품안전나라'에서
확인하세요.

▶ <https://nedrug.mfds.go.kr> 검색



의약외품

**의약외품 손소독제를
확인하세요!**



공익신고자 보호제도란?

공익신고자등(친족 또는 동거인 포함)이 공익신고 등으로 인하여 피해를 받지 않도록
비밀보장, 불이익보호조치, 신분보호조치 등을 통하여 보호하는 제도

보호조치 요구 방법

주소 (30102) 세종특별자치시 도움5로 20 정부세종청사 7동 국민권익위원회 공익보호지원과
전화 044-200-7773 | 팩스 044-200-7949



"청렴한 식약처
국민 안심의 시작"

건강지킴이 손소독제 이야기



생활 속 필수품



1. 꼭! 확인하세요



제품 겉면의 '의약외품' 문구 확인하기



제품 뒷면 '효능·효과' 확인하기

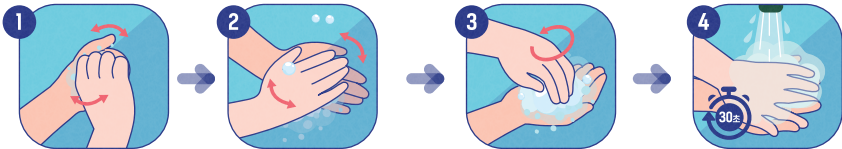


제품 뒷면 '유효성분' 확인하기
(에탄올, 이소프로판올 등)

2. 올바른 손씻기와 손소독제 사용법

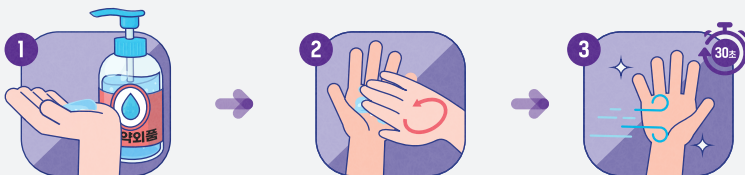


감염병 예방에 손씻기는 필수! 올바른 손 씻기로 감염병을 예방할 수 있어요.



1 손세정제로 손가락을 마주잡고 문질러 주세요
2 손바닥과 손바닥을 마주 대고 문질러 주세요
3 손가락을 반대편 손바닥에 놓고 문지르며 손톱 밑을 깨끗하게 하세요
4 꼭 흐르는 물에 30초 이상 헹궈 주세요

손씻을 수 없으면 **손소독제 사용**이 필수! 손소독제는 "손씻기" 힘들 때 사용, 손세정제를 이용하여 손씻기하는 것이 우선인 것 잊지마세요!



1 손소독제는 적당량을 떨어 사용해 주세요. (500원 크기만큼)
2 손등, 손바닥, 손톱아래를 꼼꼼히 문지르세요.
3 30초 정도 말리면 끝!

3. 손소독제의 사용시 주의사항




✔ 어린이 손에 닿지 않는 곳에 보관/비치하기
손소독제를 보관할 때는 어린이의 손이 닿지 않는 곳에 실온(1~30℃) 보관해요. 어린이 사용시 안전사고(복용, 흡입 등)가 발생하지 않도록 보호자의 각별한 주의가 필요해요.




✔ 눈에 들어가지 않도록 주의하기
손소독제가 눈에 들어갈 경우 각막을 손상시킬수 있어요. 만약 눈에 들어가면 즉시 깨끗한 물로 여러 차례 씻어낸 후 냉찜질을 하고 안과에 내원하세요.



✔ 손 소독에만 사용하기
눈 및 귀 주위, 구강, 광범위한 신체부위 및 손상된 피부에는 자극 작용이 나타날 수 있으니 사용금지. 사용 후 발진이나 가려움증 등 피부 자극이 나타나면 사용을 중지하고 의사·약사와 상의하세요.



✔ 더운 여름철 차량에 장시간 보관하지 않기
에탄올 함량이 높은 손소독제는 차량내부 온도 상승으로 화재가 발생할 위험이 있어요.



✔ 화재 및 화상 조심하기
손소독제를 손에 바른뒤 30초 이상 충분히 말리고 나서 화기를 사용해야 안전해요.